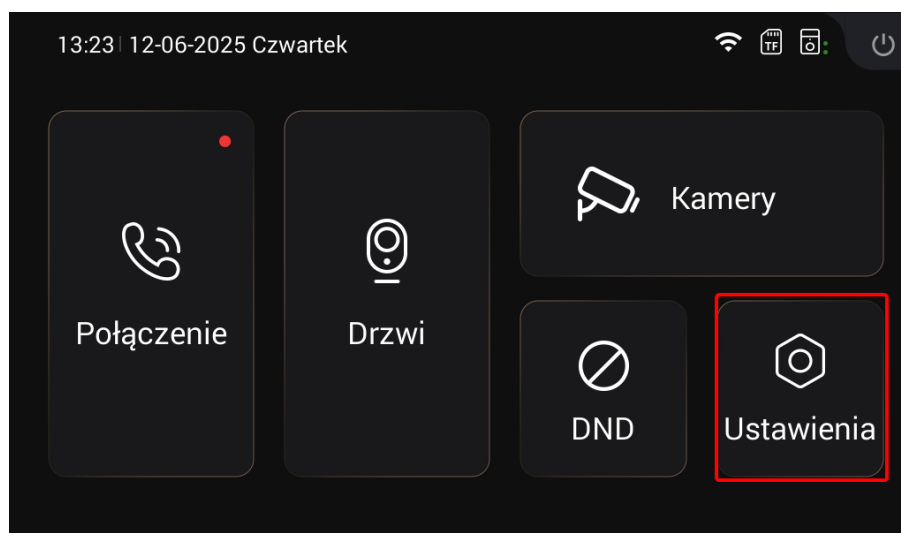


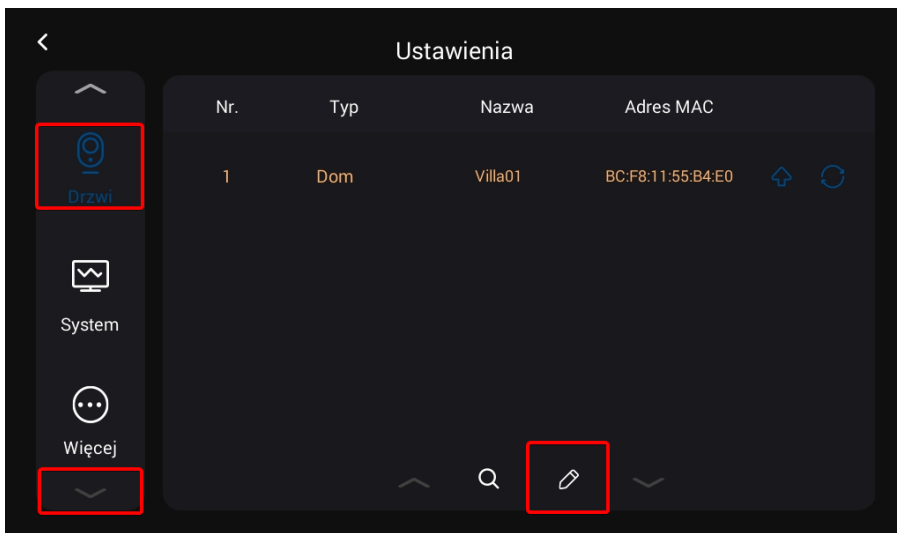
# Zmiana czasu zwarcia przełączników w systemie 2WKIT

Do konfiguracji tej funkcji wymagane jest oprogramowanie na monitorze w wersji KG-2WKIT\_20250612\_stacja\_zewnetrzna lub nowsza

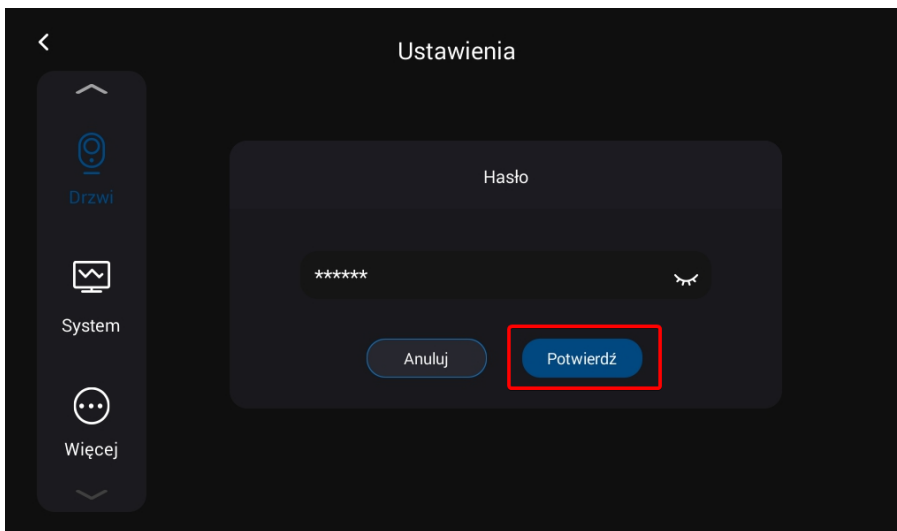
Celem ustawienia kolejności przełączników lub ich ukrycia przejdź do sekcji **ustawienia** na ekranie monitora



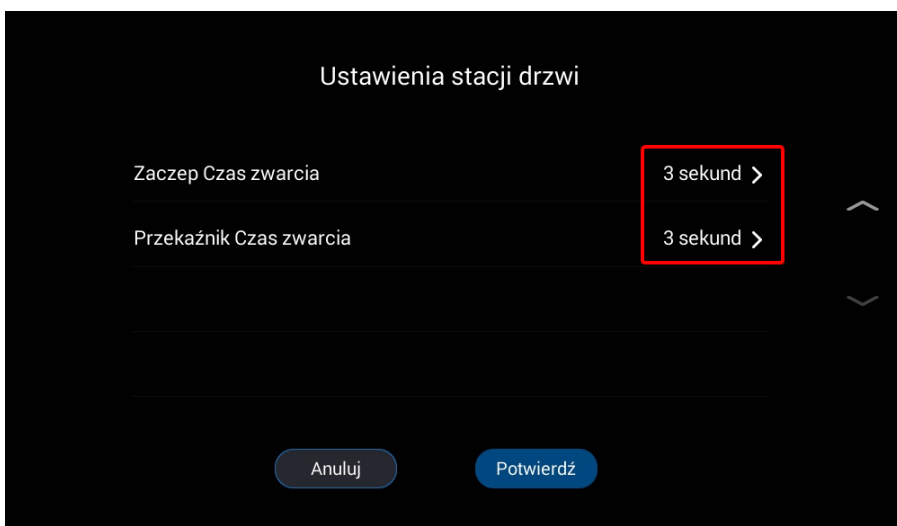
w sekcji menu z lewej strony ekranu za pomocą strzałek przejdź do sekcji **drzwi** zaznacz stacje zewnętrzną, a następnie kliknij przycisk **ołówka**



zostaniesz poproszony o wprowadzenie hasła monitora domyślne hasło to: **123456** po jego wprowadzeniu kliknij przycisk **potwierdź**



po wyświetleniu ustawień stacji drzwi przy pomocy strzałek przewiń menu na ekranie monitora zostaną wyświetlone opcje konfiguracji czasu zwarcia dla zaczeputy (styki LOCK+ i GND) oraz przekaźnika (styki NC/NO/COM) domyślny czas zwarcia to 3 sekund minimalny 1 sekundę, a maksymalny 10 sekund



Revision #2

Created 2025-06-12 11:42:28 UTC by Adam Klajnert

Updated 2026-06-08 10:57:33 UTC by Adam Klajnert