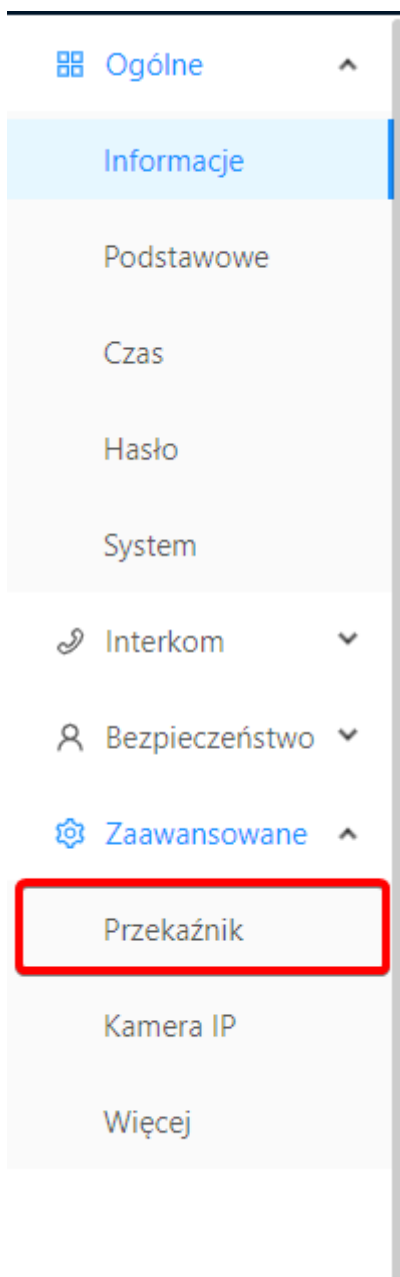


Uruchomienie przekaźnika
lokalnego oraz przypisanie
przekaźników z stacji
zewnętrznej do KG-
MX17/KG-U10/U11

Po zalogowaniu się do panelu wewnętrznego przejdź do zakładki **Przekaźnik**



Sekcja pierwsza pozwala na skonfigurowanie jego opóźnienia min wartość do 1 sekunda, a maksymalna 20 sekund.

Przekaźnik

Przekaźnik lokalny

Typ przekaźnika	Opóźnienie przekaźnika
<input type="text" value="Otwarcie drzwi"/>	<input type="text" value="2 s"/>

Sekcja druga pozwala na konfigurację samego typu danego przekaźnika przypisując go pod odpowiednią kolejność przycisku wyświetlanego na liście dla monitora KG-M117 lub domofonu KG-U10/U11 oraz wprowadzenia jego nazwy. **W przypadku monitora KG-M117 nazwy ustawione**

w monitorze będą tożsame z nazwami przekaźników w aplikacji mobilnej.

Przełącznik drzwi

Przycisk 1

* Nazwa

Przek. lokalny

Przycisk 2

* Nazwa

Furtka

Przycisk 3

* Nazwa

Brama

Zapisz

* Typ

Przełącznik lokalny

Przełącznik lokalny

DTMF

HTTP

DTMF

* Typ

DTMF

Przypisanie przekaźników z stacji zewnętrznej do panelu wewnętrznego

Celem wywołania przekaźnika z panelu zewnętrznego w czasie rozmowy lub wywołania podglądu należy przypisać go do panelu wewnętrznego w sekcji **Przełącznik** przy pomocy odpowiedniego kodu wywołania DTMF

Kody wywołania DTMF

znak wywołania: #	przełącznik nr 1 na stacji zewnętrznej
znak wywołania: 0	przełącznik nr 2 na stacji zewnętrznej
znak wywołania: *	przełącznik nr 3 na stacji zewnętrznej

* Typ

DTMF

* Wartość

#

* Typ

DTMF

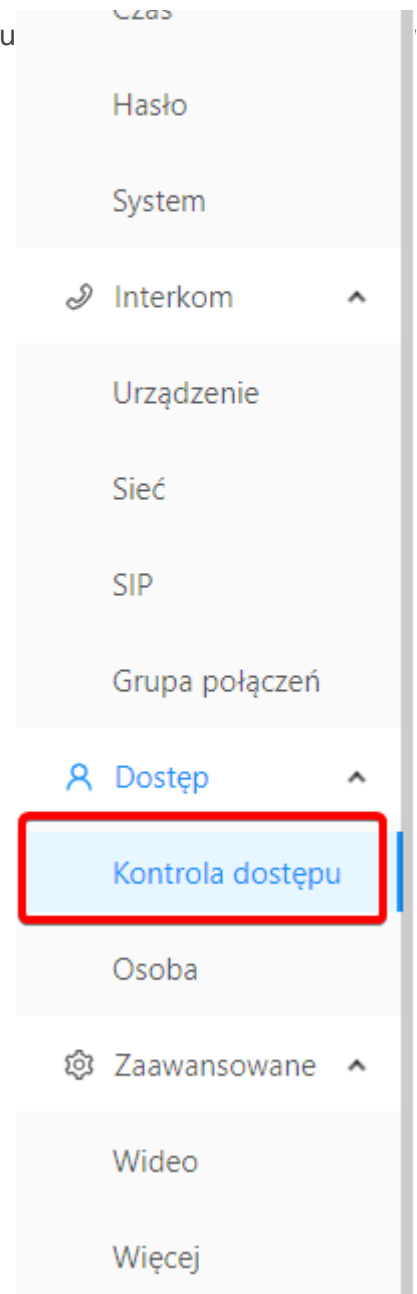
* Wartość

*

Konfiguracja opóźnienia oraz czasu zwarcia przekaźnika w stacji zewnętrznej

W celu konfiguracji opóźnienia działania, długości działania oraz typu

ać



się do stacji zewnętrznej oraz przejść do zakładki **Kontrola dostępu**

W sekcji przekaźnik istnieje możliwość podejrzenia kodów wywołania dla konkretnego numeru przekaźnika w przypadku modelu stacji z dwoma lub trzema przekaźnikami na liście wyświetlą się dodatkowe moduły. Zakres opóźnienia czasu odblokowania od 0 sekund do 9 sekund, a dla czasu odblokowania od 1 sekundy do 9 sekund

Przełącznik

Przełącznik	DTMF	Opóźnienie odblokowania	Czas odblokowania
Relay1	#	0 s	1 s

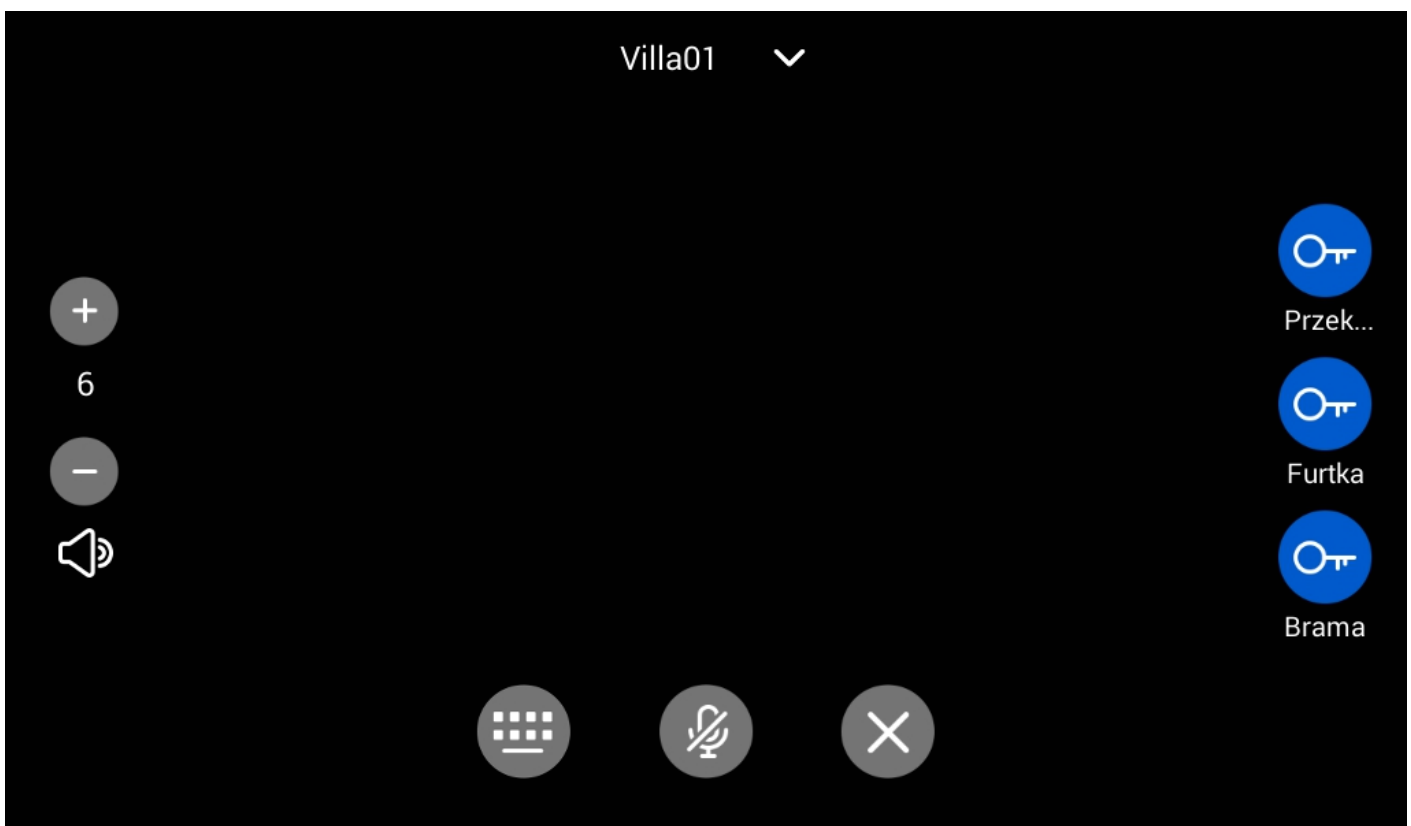
Wejście styku bezpotencjałowego 1
 Przycisk wyjścia Przełącznik1

Wejście styku bezpotencjałowego 2
 Przycisk wyjścia Przełącznik1

Zapisywanie

Wywołanie przełączników z panelu wew. KG-M117

Po odebraniu połączenia lub manualnym wywołaniem podglądu na monitorze ukarze się lista z dostępnymi przełącznikami



Wywołanie przełączników z panelu wew. KG-U10/U11

Po odebraniu połączenia na domofonie należy wywołać jeden z następujących przycisków celem otwarcia przełącznika



Revision #4

Created 2025-02-06 10:55:29 UTC by Adam Klajnert

Updated 2026-06-08 10:57:32 UTC by Adam Klajnert