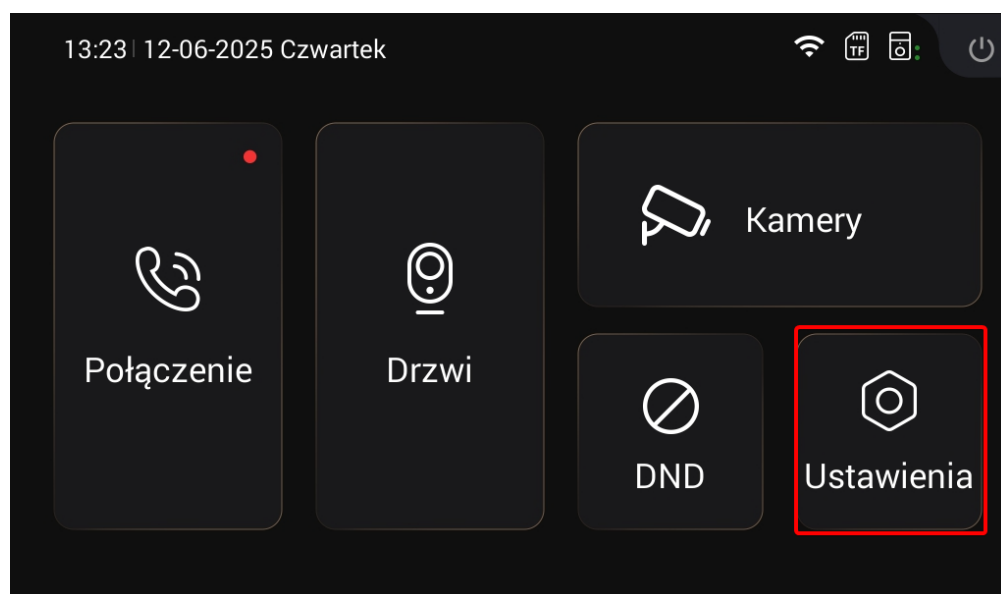
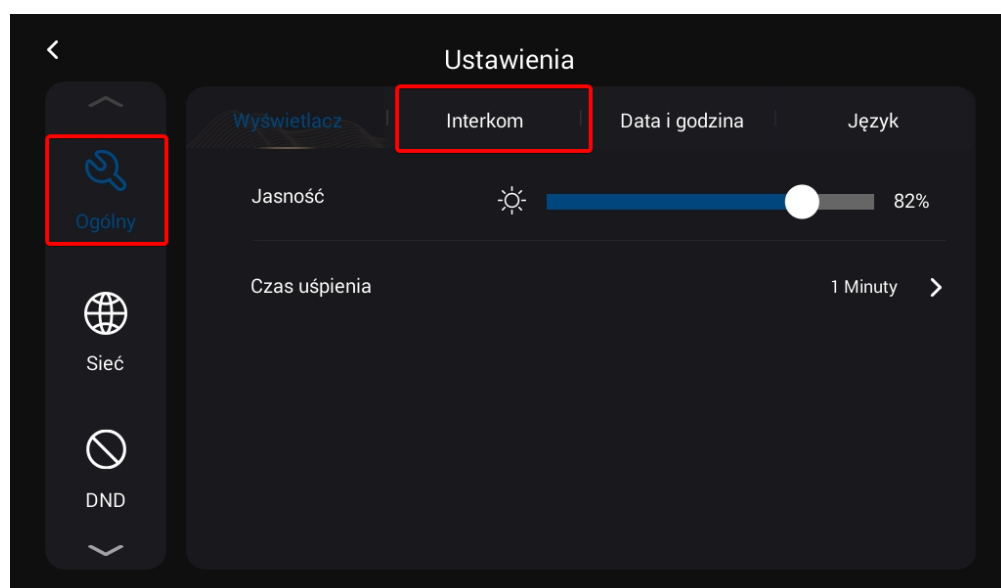


# Opó?nienie po??czenia na aplikacji Kenik Mobile w systemie 2WKIT

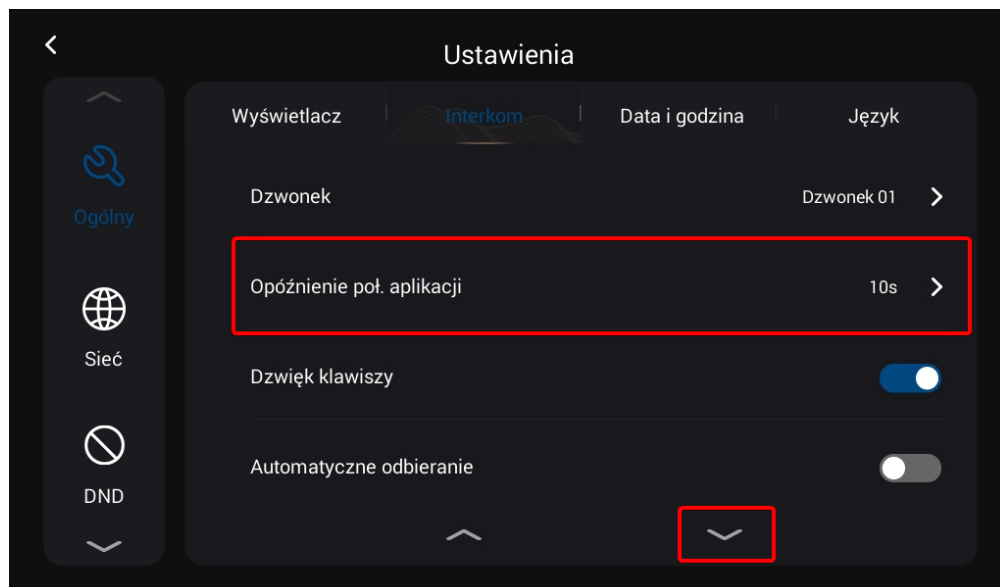
Celem ustawienia kolejności przekaźników lub ich ukrycia przejdź do sekcji **ustawienia** na ekranie monitora



w sekcji menu **ogólny** wybierz **interkom**

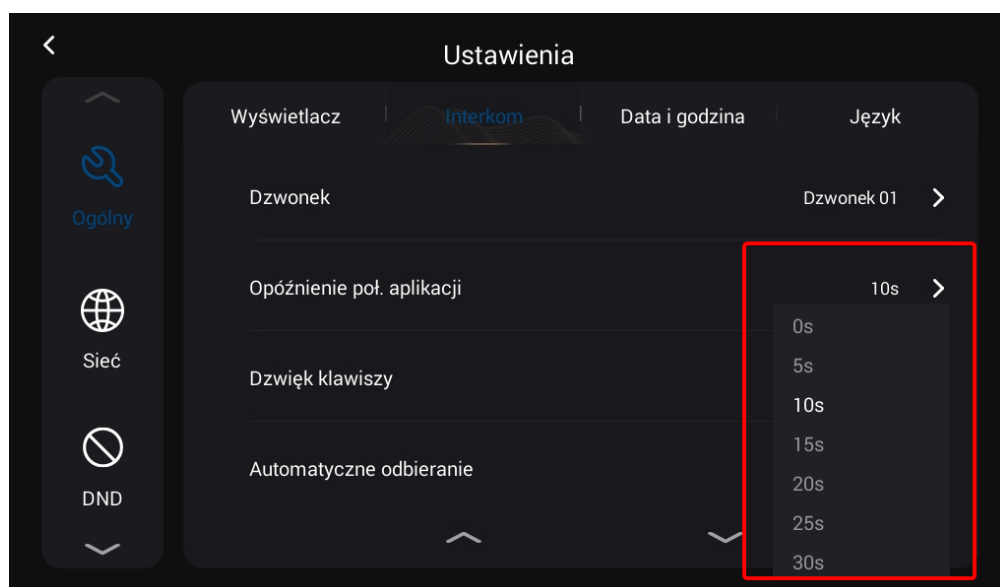


strzałkami u dołu ekranu przewiń listę na sam koniec do momentu wyświetlenia opcji **opóźnienie poł. aplikacji**

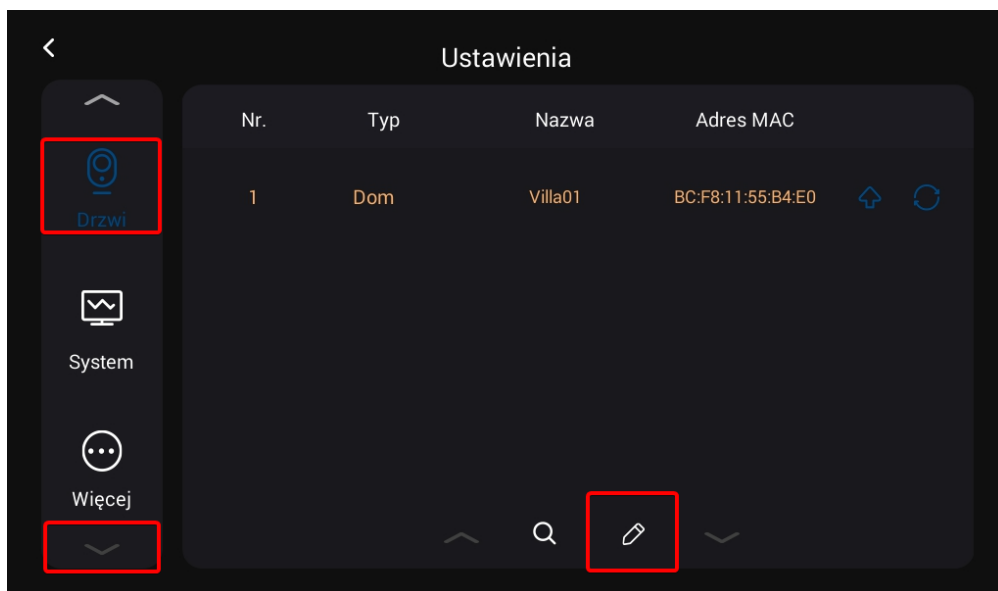


po kliknięciu opcji opóźnienia zostanie wyświetlona lista z maksymalnym opóźnieniem połączenia zakres możliwy do ustawienia między 0s (od razu po kliknięciu dzwonka w stacji zewnętrznej) do 30 sekund

Ustawienie czasu opóźnienia połączenia jest czasem orientacyjnym rzeczywisty czas może różnić się w zależności od warunków sieciowych opóźnienia i jakości sieci Wi-Fi



Jeśli mimo skonfigurowania czasu opóźnienia dzwonienia na 30 sekund aplikacja nie otrzymuje połączenia lub po jego odebraniu połączenie jest zakończone należy przejść do zakładki **drzwi**



przejsć do sekcji edycji przy pomocy **ołówka** wprowadzić hasło do monitora domyślne hasło dla urządzenia to **123456** po jego wprowadzeniu zmodyfikować parametr **czas połączenia**, który nie może być krótszy od czasu **opóźnienia poł. do aplikacji**



całość operacji potwierdzić przyciskiem **potwierdź**

Revision #1

Created 12 June 2025 11:51:47 by Adam Klajnert

Updated 12 June 2025 12:05:13 by Adam Klajnert